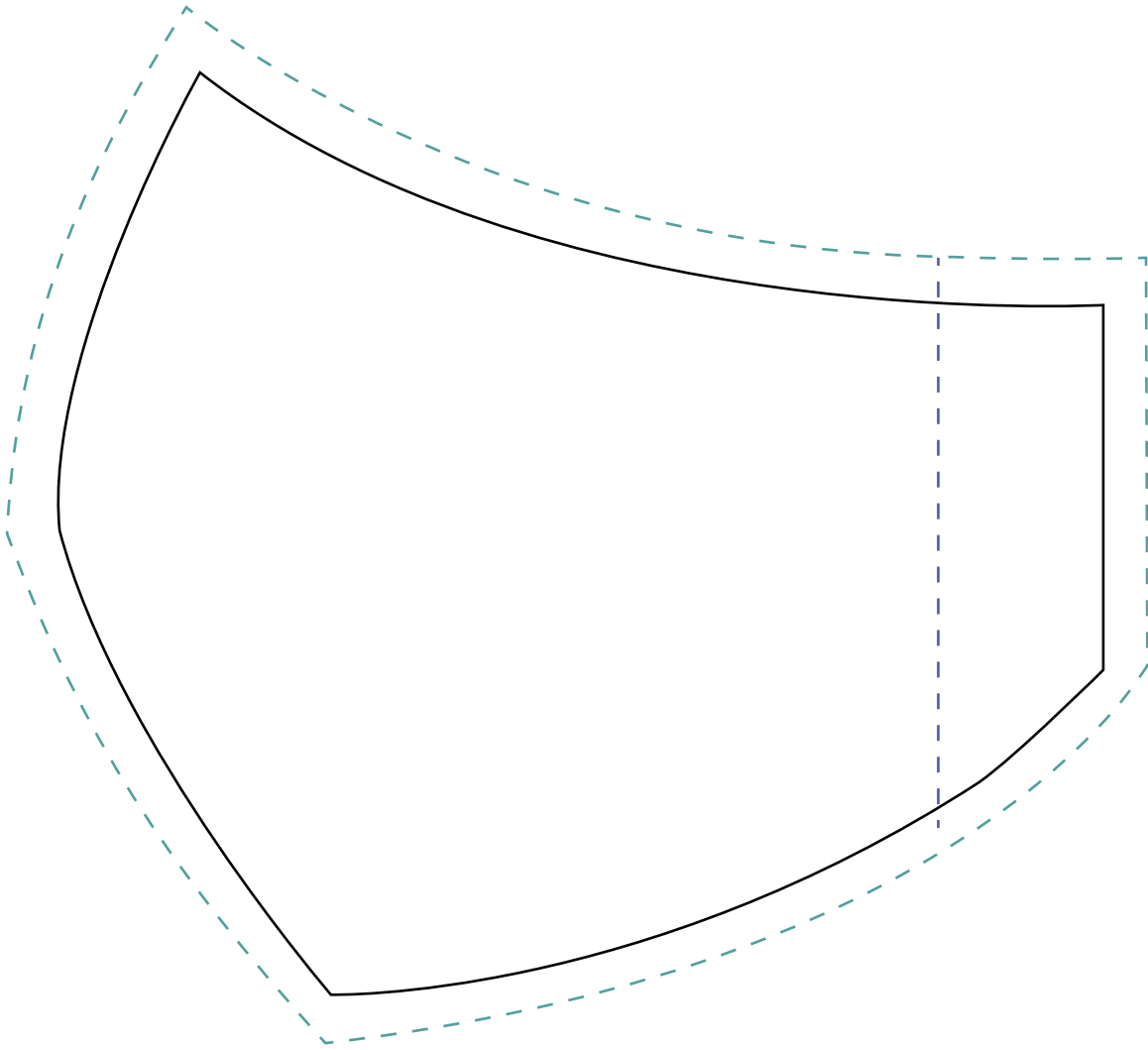
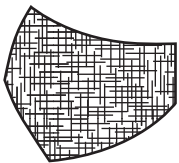




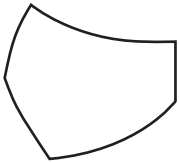
M-es méretű maszk



Mi kell hozzá?



Mintás pamutvászson

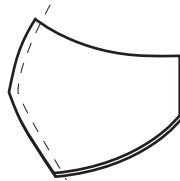


Fehér pamutvászson

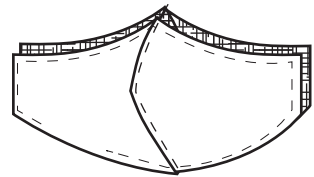


60 cm gumi, vagy zsinór

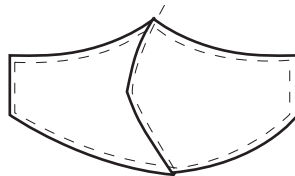
Hogy készül:



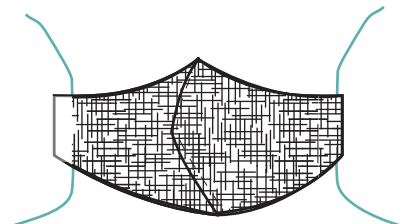
Varrd össze a maszk elejét:
a mintásat is és a fehérét is,
színt színnel szemben



Hajtsd szét őket és tedd
szembe egymással,
színt színnel szemben,
varrd körbe, de hagyj nyílást



Fordítsd ki,
majd a nyílást kézzel varrd be.
Tűzd körbe a maszkot
2-3mm-esen



Hajtsd be a maszk szélét
a szabásmintán jelölt helyen
és varrd le.
Most befűzheted a gumit
vagy a zsinórt!